



3rd Conference «Non-GM labels, quality productions and European regional agricultures' strategy»

## L'impegno di Coop Italia sulle filiere libere da OGM

Luca Colombo

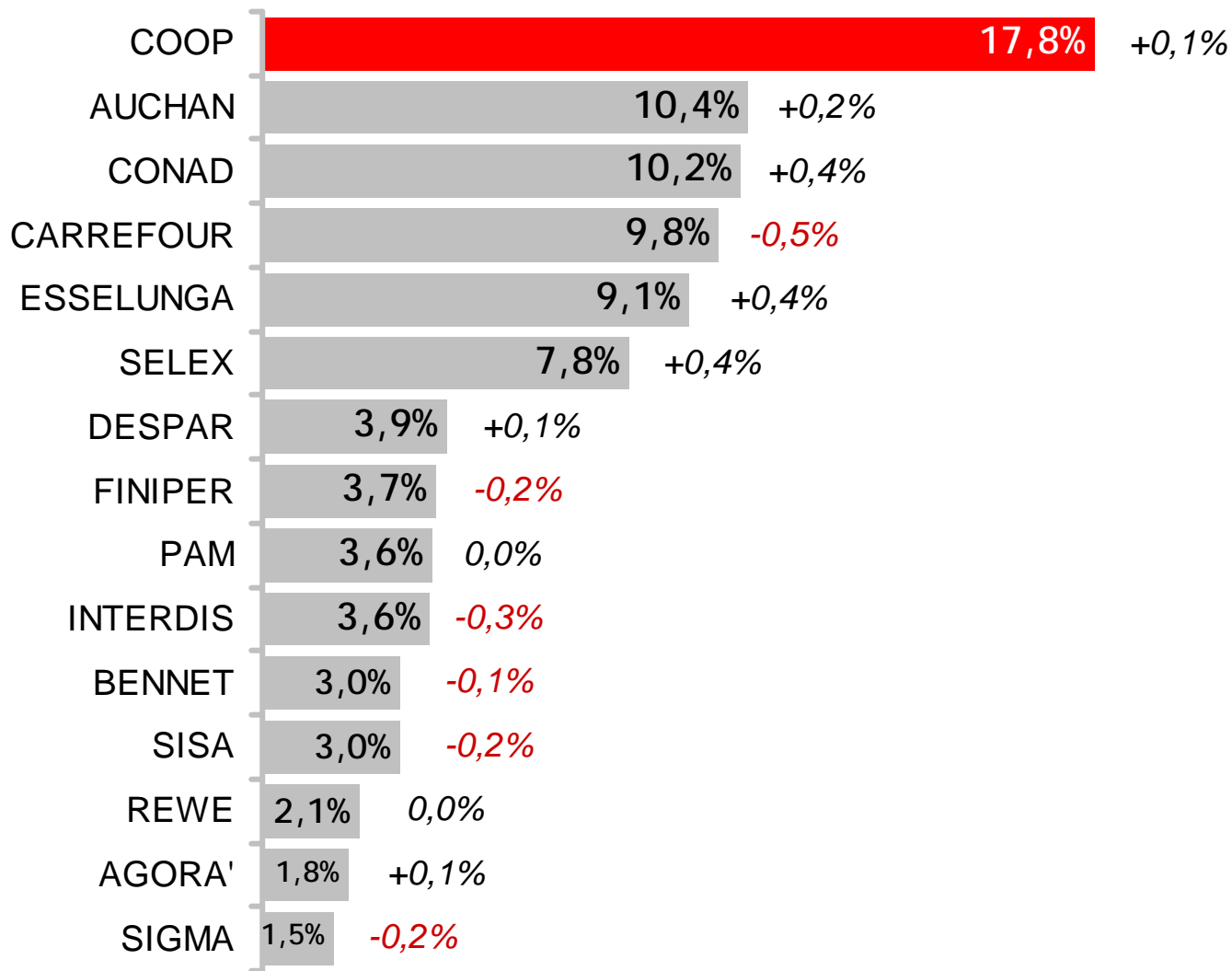
(in collaborazione con la Fondazione Diritti Genetici)



# La **coop** leader del settore in Italia

Quota % 2009

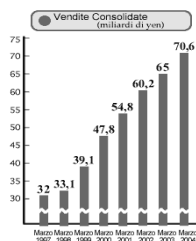
GROCERY+FRESCHISSIMI+NON FOOD





# La **coop** - consuntivi 2008

**12,6 MILIARDI DI FATTURATO NEL 2008**



<b>Dati strutturali Coop</b>	<b>2008</b>
Soci	6.954.807
Cooperative	124
Fatturato (€ x 1000)	12.630.147
Numero PdV	1.425
Superficie (mq)	1.684.864
N° totale addetti	54.598



## La prima posizione ufficiale

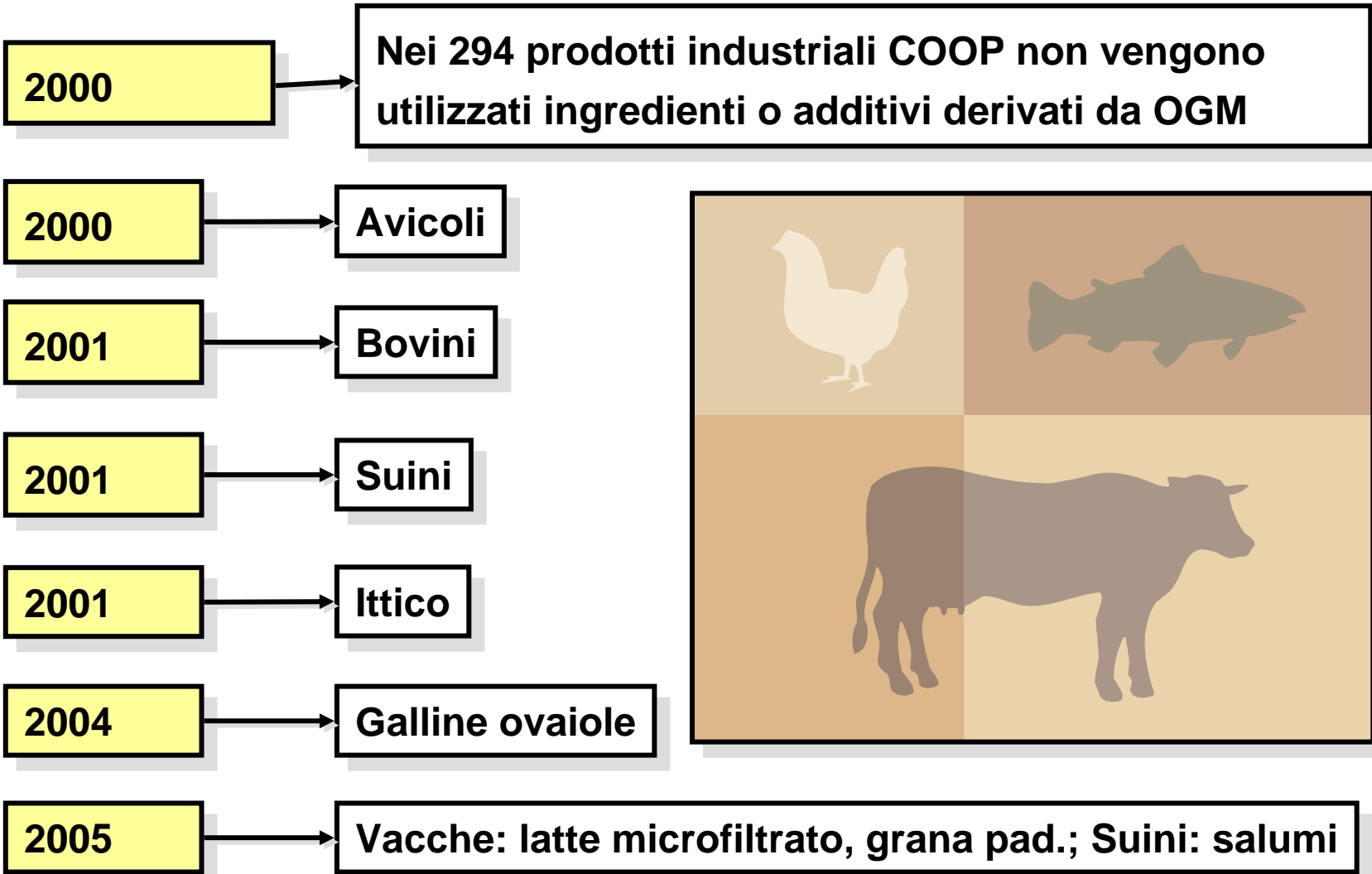


La prima posizione ufficiale di Coop sul tema degli OGM risale al febbraio 1997 quando tramite Eurocoop, insieme alle altre Cooperative di Consumatori europee, venne inviato un documento alla Commissione Europea con cui si richiedeva l'adozione della massima cautela prima dell'immissione nell'ambiente degli OGM, rendendo inoltre obbligatoria la segregazione e l'etichettatura trasparente degli alimenti derivanti da OGM.



# IL PERCORSO COOP

## La certificazione





## IL PERCORSO COOP

### Le filiere

Accordi di filiera con rintracciabilità fino alla fonte delle materie prime e degli alimenti per gli animali

**19 milioni di capi all'anno fra bovini, suini, avicoli e 2.300 tonnellate di pesce d'allevamento**

Sono stati quindi definiti contratti, capitolati tecnici e protocolli d'intesa con i mangimifici, gli allevatori, i macelli e, come ulteriore elemento di consolidamento, Coop riconosce una maggiorazione sul prezzo di mercato, come riconoscimento dei maggiori costi dell'allevamento con alimentazione "no OGM".



## IL SISTEMA DI GARANZIE: Le quantità

	mangimifici	incubatoi	allevamenti	macelli fornitori	capi	Fatturato d'acquisto	incidenza alla vendita marchio Coop
Avicolo	8	25	921	14	19.000.000	108 mio	45%
Suino leggero	5	n.a.	7	2	40.000	10 mio	10%
<b>Bovino Adulto in Francia</b>	<b>112</b>	<b>n.a.</b>	<b>13.000</b>	<b>n.a.</b>	<b>165.000</b>	340 mio	-
Bovino Adulto in Italia	32	n.a.	377	28	165.000		100%
Bovino Adulto in Irlanda	10	n.a.	77	1	37.000		100%
Razze Tipiche	52	n.a.	610	9	11.000		100%
Vitello Italia	21	n.a.	221	10	110.000	110 mio	100%
Vitello Olanda	1	n.a.	79	1	30.000		100%
<b>Ittico</b>	10	n.a.	26	9	n.a.	16 mio	16%
<b>TOTALE</b>	<b>251</b>	<b>25</b>	<b>15.318</b>	<b>74</b>	<b>19.393.000</b>	<b>584 mio</b>	

**Fabbisogno stimato di soia**  
 •148.000 tons/anno di farina di soia  
 •78.000 circa gli ettari necessari (secondo tabelle FAO)



## L'IMPEGNO COOP

Coop fa della sua scelta 'libera da OGM' una opzione strategica da consolidare anno dopo anno, in sintonia con il suo approccio di ragionata precauzione e con l'interesse prevalente dei propri soci.

Coop auspica che le Istituzioni Europee prendano in considerazione l'etichettatura obbligatoria dei prodotti animali nutriti con OGM.